

# ОЦЕНКА СОЦИАЛЬНЫХ ПРОБЛЕМ В НАСЕЛЕННЫХ ПУНКТАХ ЛЕНИНГРАДСКОЙ ОБЛАСТИ

Ленинградская область

Ноябрь 2021


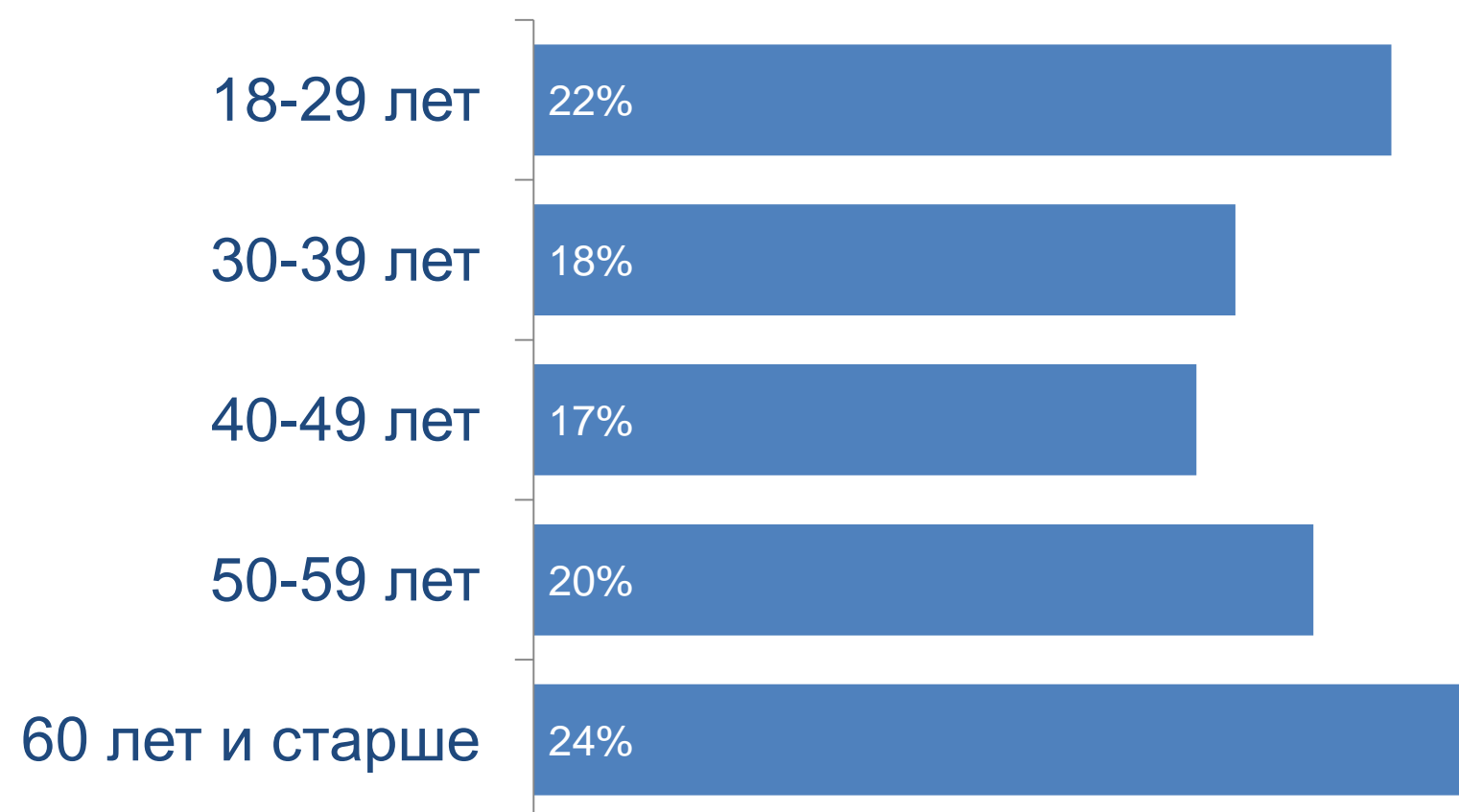
# МЕТОДОЛОГИЯ

Опрос проведен с 01 по 20 октября методом личного формализованного интервью по месту жительства.

Выборка по  
Ленинградской  
области

7203

респондента



Мужчины

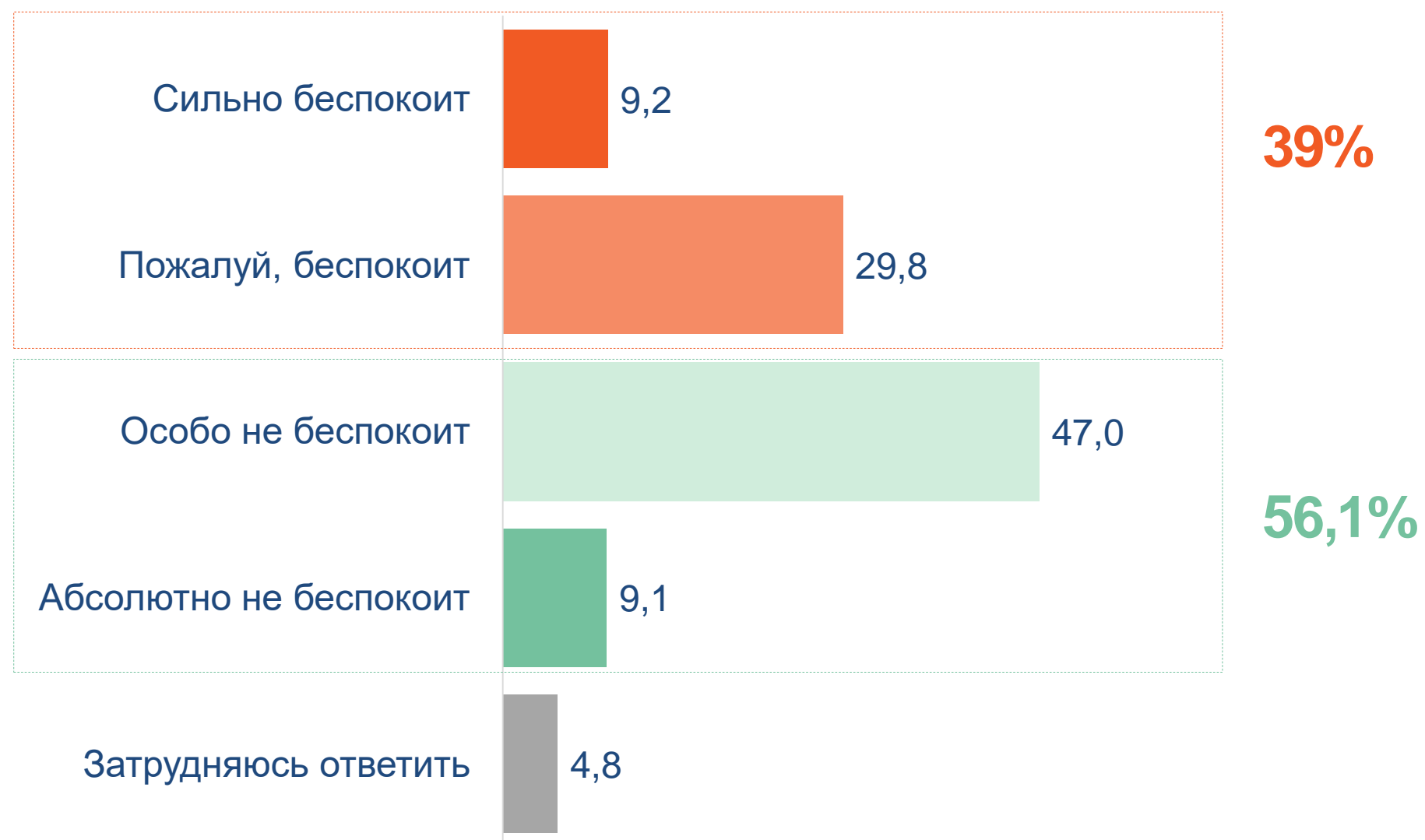
45%

Женщины

55%

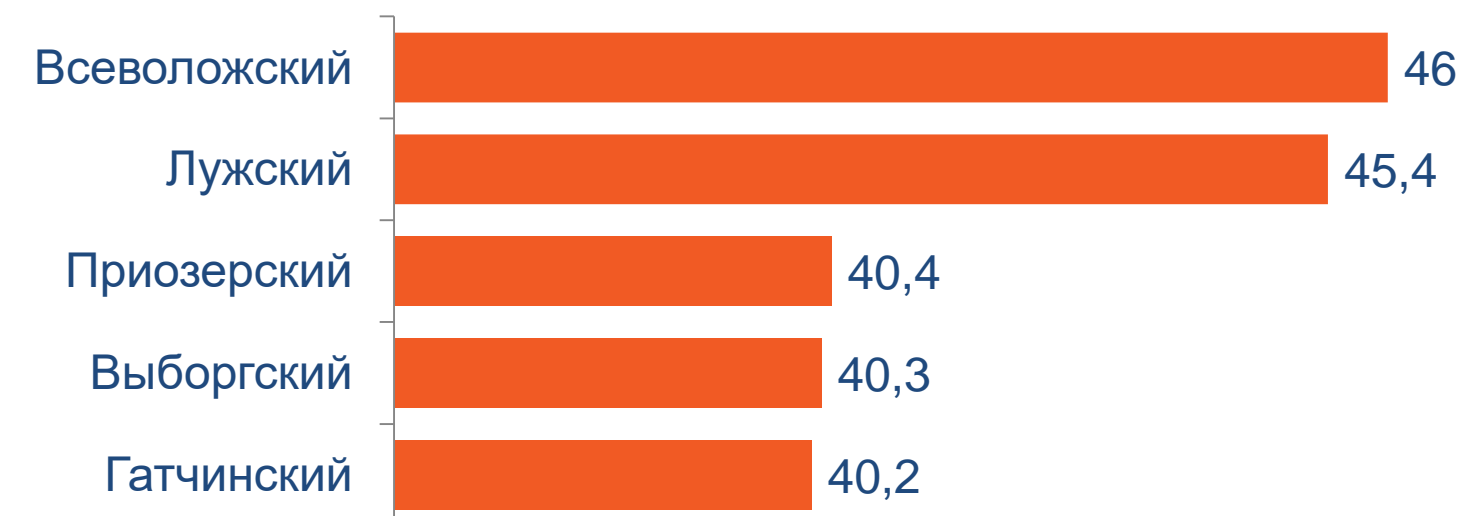
## ■ Оценка уровня криминогенности

Распределение ответов на вопрос: «В какой степени Вы беспокоены проблемой преступности, обеспечения безопасности (лично Вас, Вашей семьи, родственников)?», в %

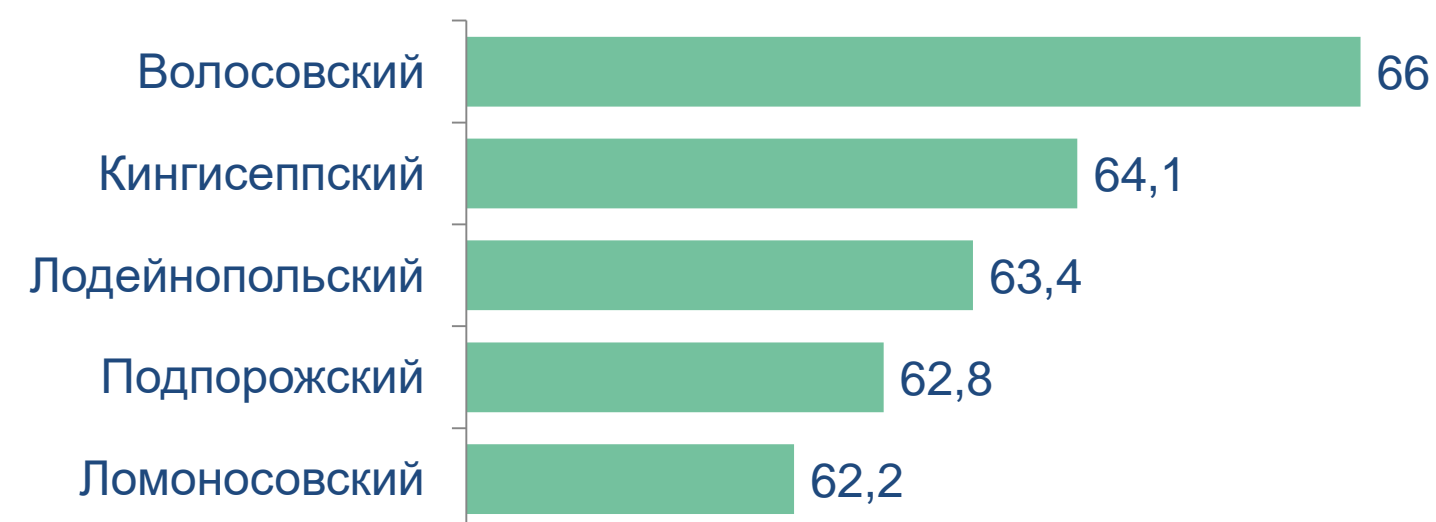


- Больше половины опрошенных жителей (56,1%) не беспокоит проблема преступности и безопасности, при этом беспокоены данной проблемой 39% респондентов.

Топ-5 районов, жители которых наиболее беспокоены проблемой преступности, обеспечения безопасности (личной, семьи, родственников), в %



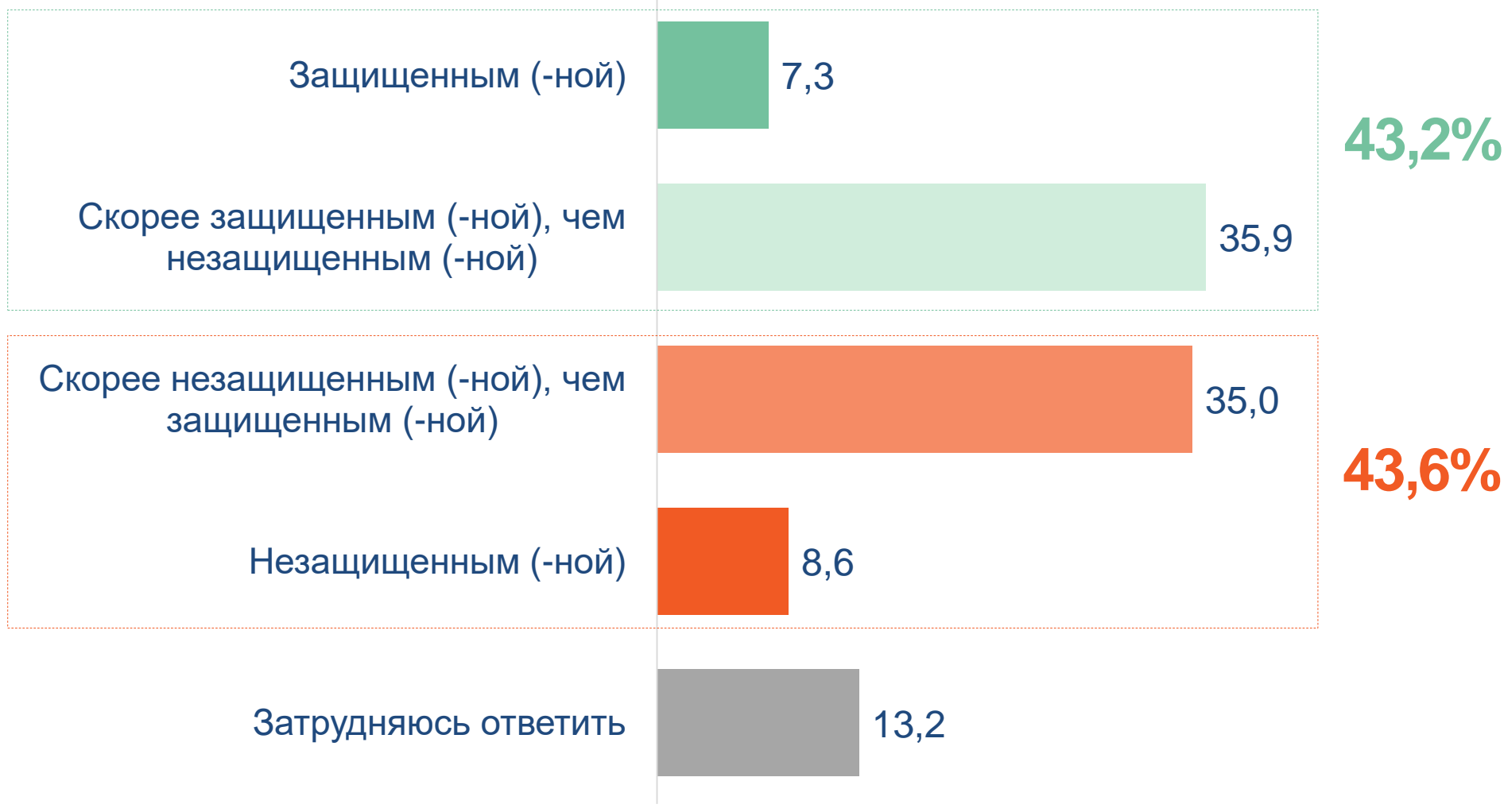
Топ-5 районов, жители которых наименее беспокоены проблемой преступности, обеспечения безопасности (личной, семьи, родственников), в %



- Жители Всеволожского района больше всего беспокоены проблемой преступности и безопасности в их районе (46%).
- Из тех, кто наименее обеспокоен этими проблемами, стали жители Волосовского района (66%).

# ■ Защищенность жителей от посягательств на жизнь, здоровье, имущество

Распределение ответов респондентов на вопрос: «Вы чувствуете себя защищенным (-ной) или незащищенным (-ной) от преступников, от посягательств на Вашу жизнь, здоровье, имущество?», %



Распределение ответов респондентов из разных гендерных и возрастных групп на вопрос: «Вы чувствуете себя защищенным (-ной) или незащищенным (-ной) от преступников, от посягательств на Вашу жизнь, здоровье, имущество?», %

Варианты ответов	Мужчины	Женщины	18-29 лет	30-39 лет	40-49 лет	50-59 лет	60 лет и старше
Защищенным (-ной)	9,9	5,1	10,2	9,7	6,5	4,4	5,7
Скорее защищенным (-ной), чем незащищенным (-ной)	39,7	32,8	39,1	37,6	35,2	33,2	34,3
Скорее незащищенным (-ной), чем защищенным (-ной)	31,4	38,0	31,3	31,7	38,1	40,5	34,3
Незащищенным (-ной)	6,2	10,6	8,3	9,9	7,6	10,1	7,5
Затрудняюсь ответить	12,8	13,5	11,0	11,1	12,5	11,8	18,2

- Чувствуют себя защищенными от преступников и посягательств на жизнь, здоровье и имущество более трети опрошенных (43,2%), при этом аналогичное количество тех, кто выражает беспокойство относительно собственной защищенности (43,6%).
- Менее защищенными от преступников и посягательств чувствуют себя опрошенные женщины (48,6%), мужчин в этой категории меньше – 37,6%.
- Наименее защищенными от преступников, от посягательств на жизнь, здоровье и имущество чувствует возрастная категория 50-59 лет (50,6%).

## ■ Виды противоправной деятельности

Распределение ответов респондентов на вопрос:  
«Как Вы считаете, насколько широко в Вашем населенном пункте распространены следующие виды противоправной деятельности?», %

Уличные преступления	Абсолютно не распространены	23,2	47,8%
	Встречаются, но редко	24,6	
	Иногда случаются	18,2	6,4%
	Встречаются довольно часто	5,6	
	Очень распространены	0,8	
	Затрудняюсь ответить, отказ от ответа	27,6	

Квартирные кражи	Абсолютно не распространены	25,9	47,4%
	Встречаются, но редко	21,5	
	Иногда случаются	13,4	4%
	Встречаются довольно часто	3,4	
	Очень распространены	0,6	
	Затрудняюсь ответить, отказ от ответа	35,1	

Продажа наркотиков	Абсолютно не распространены	15,4	25,9%
	Встречаются, но редко	10,5	
	Иногда случаются	20,7	20,9%
	Встречаются довольно часто	15,3	
	Очень распространены	5,6	
	Затрудняюсь ответить, отказ от ответа	32,5	

Хулиганство	Абсолютно не распространены	13,2	34,8%
	Встречаются, но редко	21,6	
	Иногда случаются	29,6	15,1%
	Встречаются довольно часто	11,8	
	Очень распространены	3,3	
	Затрудняюсь ответить, отказ от ответа	20,5	

- Почти половина респондентов (47,8%) считают, что уличные преступления в их населенных пунктах не распространены.
- Каждый четвертый опрошенный (25,9%) считает, что продажа наркотиков в его населенном пункте не распространена или редко встречается.
- Каждый второй респондент считает, что квартирные кражи в его населенном пункте не распространены.
- Каждый третий опрошенный (34,8%) не относит хулиганство к проблеме своего населенного пункта.

## ■ Виды противоправной деятельности

Распределение ответов респондентов на вопрос:  
«Как Вы считаете, насколько широко в Вашем населенном пункте распространены следующие виды противоправной деятельности?», %

Нападения на граждан	Абсолютно не распространены	32,2	49,6%
	Встречаются, но редко	17,4	
	Иногда случаются	11,2	3,9%
	Встречаются довольно часто	3,1	
	Очень распространены	0,8	
	Затрудняюсь ответить, отказ от ответа	35,3	

Мошенничество	Абсолютно не распространены	20,7	36,3%
	Встречаются, но редко	15,6	
	Иногда случаются	21,1	13,9%
	Встречаются довольно часто	11,4	
	Очень распространены	2,5	
	Затрудняюсь ответить, отказ от ответа	28,7	



Алкоголизм	Абсолютно не распространены	7,1	19,1%
	Встречаются, но редко	12,0	
	Иногда случаются	25,6	40,9%
	Встречаются довольно часто	28,6	
	Очень распространены	12,3	
	Затрудняюсь ответить, отказ от ответа	14,3	



- Почти половина опрошенных (49,6%) считает, что в их населенных пунктах проблема нападения на граждан не распространена или встречается редко.
- Каждый третий опрошенный (36,3%) считает, что мошенничество в его населенном пункте не распространено.
- 19% респондентов считают, что алкоголизм в их населенном пункте не распространен, при этом 40,9% опрошенных считают, что проблема алкоголизма распространена или довольно часто встречается.

# Общие выводы

- Больше половины опрошенных жителей (56,1%) не беспокоит проблема преступности и безопасности, при этом обеспокоены данной проблемой 39% респондентов.
- Жители Всеволожского района больше всего обеспокоены проблемой преступности и безопасности в их районе (46%).
- Жители Волосовского района (66%) наименее обеспокоены этими проблемами.
- Чувствуют себя защищенными от преступников и посягательств на жизнь, здоровье и имущество более трети опрошенных (43,2%), при этом аналогичное количество тех, кто выражает беспокойство относительно собственной защищенности (43,6%).
- Менее защищенными от преступников и посягательств чувствуют себя опрошенные женщины (48,6%), мужчин в этой категории меньше – 37,6%.
- Наименее защищенными от преступников, от посягательств на жизнь, здоровье и имущество чувствует возрастная категория 50-59 лет (50,6%).
- Почти половина респондентов (47,8%) считает, что уличные преступления в их населенных пунктах не распространены.
- Каждый четвертый опрошенный (25,9%) считает, что продажа наркотиков в его населенном пункте не распространена или редко встречается.
- Каждый второй респондент считает, что квартирные кражи в его населенном пункте не распространены.
- Каждый третий опрошенный (34,8%) не относит хулиганство к проблеме своего населенного пункта.
- Почти половина опрошенных (49,6%) считает, что в их населенных пунктах проблема нападения на граждан не распространена или редко встречается.
- Каждый третий опрошенный (36,3%) считает, что мошенничество в его населенном пункте не распространено.
- 19% респондентов считают, что алкоголизм в их населенном пункте не распространен, при этом 40,9% опрошенных считают, что проблема алкоголизма распространена или довольно часто встречается.